

PERSONALITY JOB FIT

Adéquation au poste

Participant	Stephanie Peslier
Date de passation	16-05-2018



TOP ASSESSMENT
We Optimize Your Potential

Les informations fournies dans ce rapport sont confidentielles. Il a été établi sur la base des réponses que Mme Peslier a apportées au test « PERSONALITY » le 16-05-2018 à 21:06:45 (Europe/Paris).

Ce rapport représente une analyse de la personnalité de « Stephanie Peslier ». Il a été conçu pour évaluer l'adéquation de ses comportements au travail par rapports à ceux attendus dans le cadre du poste Poste 1.

Ce rapport a été établi à partir de la perception que Mme Peslier a d'elle-même, donc l'exactitude des résultats, détaillés dans ce rapport, est dépendante de l'honnêteté et de la conscience de soi avec lesquelles elle a complété cette auto-évaluation. Il est possible que certaines conclusions y figurant doivent être modérées, voire infirmées.

Par conséquent, nous vous conseillons de réaliser un entretien de restitution avec Mme Peslier qui vous permettra de recueillir toute l'information dont vous avez besoin pour comprendre la façon concrète dont ses comportements se traduiront au sein de votre structure et relativiser certaines conclusions au besoin.

CONTRÔLE DE VALIDITÉ

CONDITIONS DE PASSATION



Le répondant a déclaré les éléments suivants

J'ai répondu à toutes les questions de façon honnête et précise



J'ai complété l'évaluation dans de bonnes conditions



Durée de l'évaluation

02
min

RAPIDE

LENT



Spontanéité des réponses

100%

SPONTANÉ

RÉFLECHI



Sincérité des réponses

90%

FORTE

FAIBLE



Analyse de l'évaluation

Déconnexion(s)

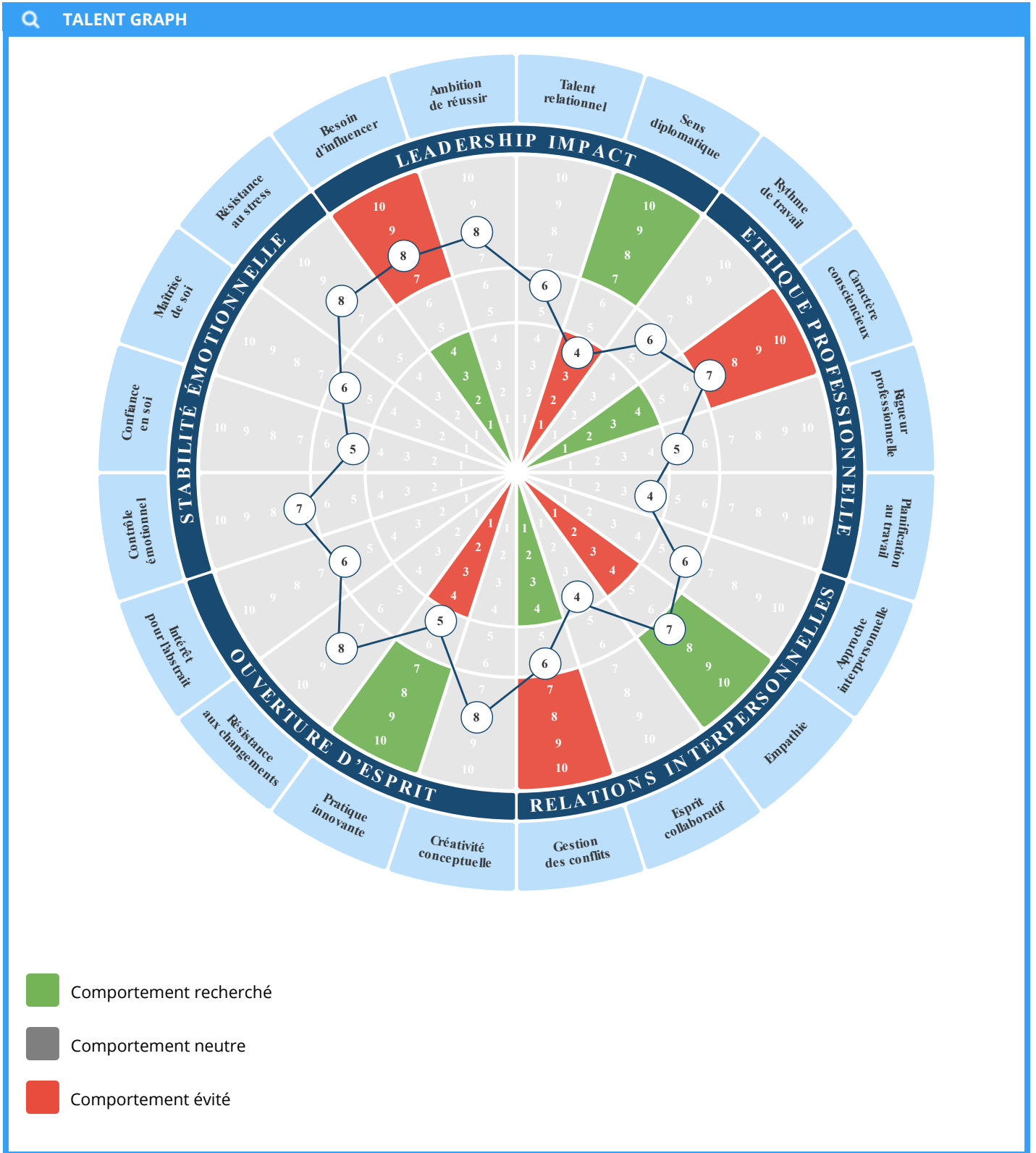
0

Nombre de déconnexion(s) de
l'application pendant la passation

Mise(s) en pause

0

Nombre de mise(s) en pause
automatique(s) de l'application



Q APPERÇU DE L'ESSENTIEL

 **Leadership impact**

Personne assertive avec une forte confiance en ses capacités de leader, Mme Peslier se positionne naturellement en « tête » de l'équipe de travail. Réfléchie, compétente et prudente, elle recherche toujours la réussite et l'excellence dans son champ d'expertise. Sociable, elle apprécie bien les relations interpersonnelles et se montre capable d'établir de nouveaux contacts. Franche et sincère dans ses opinions, elle s'adresse à ses interlocuteurs directement, sans détour.

 **Ethique professionnelle**

Au travail, Mme Peslier préfère investir son énergie en fonction des contraintes environnementales. Personne fiable et consciencieuse dans l'exécution de son travail, elle remplit scrupuleusement ses obligations et tâches professionnelles. Elle se montre apte à persévérer jusqu'au bout dans les projets importants et passionnants. Spontanée et souple dans l'organisation de son travail, elle s'appuie souvent sur son « intuition » de dernière minute dans la gestion des tâches quotidiennes.

 **Relations interpersonnelles**

Mme Peslier se montre cautionnée par rapport aux intentions des autres. Personne empathique et compatissante, les sentiments jouent un rôle dominant dans ses échanges avec les collègues. Individualiste, elle a tendance à se concentrer sur ses propres objectifs au travail. Elle préfère éviter les affrontements et préserver la bonne entente, mais une fois provoquée, elle n'a pas « peur » des défis, ni de défendre son point de vue.

 **Ouverture d'esprit**

Disposée à concevoir des idées divergentes, Mme Peslier est complètement ouverte vers la nouveauté et les idées non conventionnelles. Elle se montre une personne capable d'appliquer des idées non conventionnelles au service des objectifs bien circonscrits sur son lieu professionnel. Elle pourrait avoir besoin d'être rassurée et convaincue afin d'adapter ses idées et méthodes de travail. Même si elle reste réceptive à ses propres états émotionnels, elle leur accorde très peu d'importance pendant son travail.

Q APPERÇU DE L'ESSENTIEL

 **Stabilité émotionnelle**

Avec un seuil de déclenchement des affects négatifs assez élevé, Mme Peslier se montre stable au plan émotionnel. Sûre d'elle, elle possède une bonne confiance en soi. Elle est capable de contrôler la fréquence et l'intensité des sentiments négatifs dont elle ressent. Personne solide, elle se sent capable de faire face aux situations stressantes, en réagissant avec calme et pondération.

Q ANALYSE APPROFONDIE

**Leadership impact**

Personne assertive et ambitieuse, Mme Peslier a tendance à se montrer dominante envers son entourage. Elle se présente, parle et prend des décisions sans hésitation, des capacités qui la positionnent naturellement « en tête » de l'équipe. Mme Peslier se sent à l'aise de diriger, fixer les buts et orienter les individus autour d'elle.

Investie dans ses activités, Mme Peslier se montre prête à délivrer la performance optimale. Elle se sent compétente et capable de se fixer des objectifs ambitieux, et de tout mettre en œuvre pour les réaliser. Impliquée dans ses projets professionnels, elle recherche l'excellence dans son travail. Munie par sa volonté de réussir, elle travaille assidûment à la réalisation de ses objectifs.

Mme Peslier n'est ni vraiment sociable, ni complètement fermée avec son entourage. Elle se montre capable de s'investir dans des relations qui la lient aux gens et d'établir de nouveaux contacts. Selon les circonstances, il est possible qu'elle se mette à l'écart pour garder la distance, en se montrant plutôt réservée envers les autres.

Personne franche et sincère, Mme Peslier s'adresse souvent à son entourage directement, sans détour. Pendant la présentation de ses idées, projets ou sa vision du futur, il est possible que son discours manque d'adaptabilité et de souplesse par rapport aux spécificités de ses interlocuteurs. Dû à sa façon d'argumentation plutôt directe, son style pourrait apparaître autoritaire, surtout pour les personnes les plus sensibles.

/ NOTES

ANALYSE APPROFONDIE

**Ethique professionnelle**

Mme Peslier manifeste un rythme de travail souple et adaptable aux contraintes environnementales. Même si elle est capable de se montrer vigoureuse et d'investir beaucoup d'énergie dans son travail, elle le fait uniquement si elle l'estime nécessaire. Mme Peslier pourrait se sentir à l'aise avec des projets stimulants, mais également, elle pourrait gérer des projets moins dynamiques, sans stimulations excessives.

Mme Peslier est gouvernée par sa conscience pendant ses activités et préfère travailler dans un cadre précis. Elle assume ses responsabilités et si elle est intéressée et passionnée par le projet, elle pourrait facilement aller au-delà des tâches prescrites. Mme Peslier adhère à ses principes éthiques, respecte les règles et s'engage moralement pendant l'exécution de son travail, en remplissant scrupuleusement ses obligations et tâches professionnelles.

Au travail, Mme Peslier manifeste une persévérance comme la plupart des individus. Généralement, elle est motivée de mener à bien ses projets, sans se laisser détourner de ses objectifs. Par contre, dans certains cas, elle pourrait être distraite pendant l'exécution des tâches, et par conséquent, avoir des difficultés à entreprendre et à terminer ses projets avant la date butoir.

NOTES

PROFIL DÉTAILLÉ

Q ANALYSE APPROFONDIE

Mme Peslier se montre assez flexible dans la planification de ses projets professionnels. Personne spontanée et souple dans la gestion de ses tâches quotidiennes, son style de travail s'appuie sur la flexibilité pour répondre aux contraintes du travail. Par conséquent, pour elle, la méthodologie, le contrôle et l'organisation du travail au sens strict du terme sont plutôt modérés.

/ NOTES

Q ANALYSE APPROFONDIE

**Relations interpersonnelles**

Mme Peslier montre sa confiance envers les autres assez facilement, sans jamais exposer complètement ses pensées ou ses ressentis. Elle reste cautionnée par rapport aux intentions des autres, surtout avec des personnes qu'elle ne connaît pas vraiment bien.

Facilement touchée par le besoin d'autrui, Mme Peslier se montre une personne très sympathique. L'aspect humain, la compassion et la préoccupation des autres jouent un rôle important pour elle. Ses décisions, jugements et relations interpersonnelles peuvent être facilement influencés par ses sentiments. Par conséquent, elle pourrait avoir des difficultés à prendre des décisions impopulaires au travail ou à les assumer.

Caractérisée par son individualisme, Mme Peslier concentre généralement son attention et ses efforts sur ses besoins et la résolution de ses propres problèmes au travail. Elle a tendance à penser d'abord à sa carrière et à la réussite de ses propres objectifs professionnels.

Mme Peslier se révèle comme une personne qui ne cherche pas du tout les conflits avec les autres, mais une fois affrontée, elle n'hésite pas à riposter et à défendre son point de vue. Elle n'a pas peur des « challenges » ou des défis, même si cela pourrait augmenter la tension avec son entourage. Il est facile pour elle de coopérer avec les autres, mais également, de se mettre en compétition avec eux.

/ NOTES

Q ANALYSE APPROFONDIE

**Ouverture d'esprit**

Ouverte vers la nouveauté, Mme Peslier manifeste un monde interne riche en fonction des idées et des concepts non conventionnels. Grâce à sa curiosité intellectuelle, elle éprouve un intérêt particulier pour la réflexion. Son approche conceptuelle et globale des situations et des problèmes au travail la désignent en tant qu'une contributrice des idées, propositions et solutions créatives.

Personne avec des affinités vers la stabilité, la structure et des projets au travail bien définis, Mme Peslier reste toujours ouverte vers la possibilité d'étudier et de mettre en pratique des nouvelles systèmes ou méthodes de travail, sans que cela soit sa préoccupation majeure. Son focus centré sur l'exécution « pure » du projet, elle est toujours capable d'explorer des nouvelles pistes et d'appliquer des idées non conventionnelles au travail.

Personne conformiste, Mme Peslier pourrait manifester une résistance aux changements. Pour elle, le changement est plutôt une « menace » qu'une opportunité d'évolution. Mme Peslier pourrait manifester une certaine « rigidité » et même avoir besoin d'être convaincue et rassurée avant de changer ses méthodes de travail si le projet le nécessitait.

Mme Peslier est une personne capable d'apprécier les formes d'art et la beauté dans la vie. Même si elle est assez réceptive à ses sentiments, globalement, absorbée par la routine et ses obligations au quotidien, comme la plupart des individus, elle a tendance à accorder très peu d'importance à ses propres états émotionnels.

/ NOTES

PROFIL DÉTAILLÉ

ANALYSE APPROFONDIE



Stabilité émotionnelle



Mme Peslier se montre une personne calme et détendue dans la majorité des situations. Cependant, dans certaines situations nouvelles, imprévues et stressantes, elle pourrait être momentanément affectée et perturbée par des sentiments négatifs, comme la plupart des gens. Elle est capable de revenir dans son état d'esprit naturel assez rapidement.

Mme Peslier se montre assez confiante et sûre d'elle. Cependant, dans certaines situations intimidantes, comme la plupart des gens, elle pourrait être momentanément perturbée par la honte, l'embarras ou le sentiment d'infériorité, surtout si elle est en présence de ses supérieurs hiérarchiques ou des personnes inconnues. Elle est capable de revenir dans son état d'esprit naturel assez rapidement.

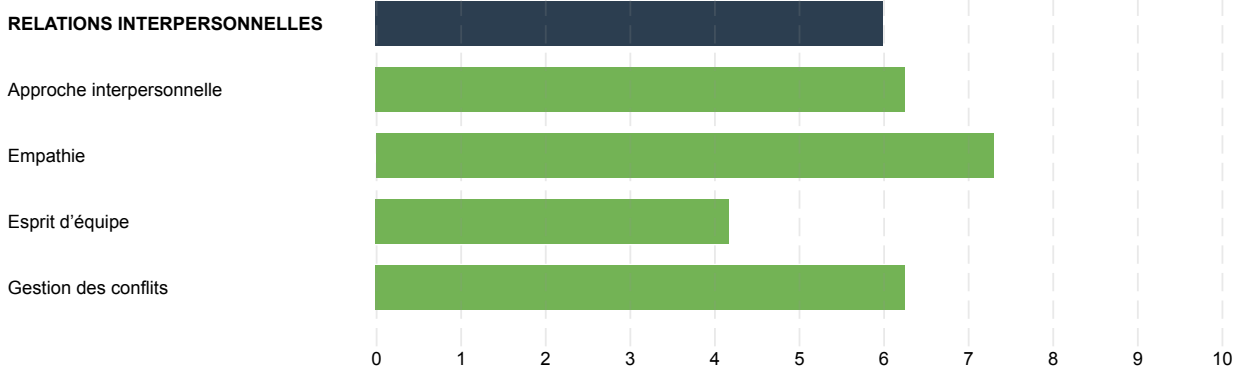
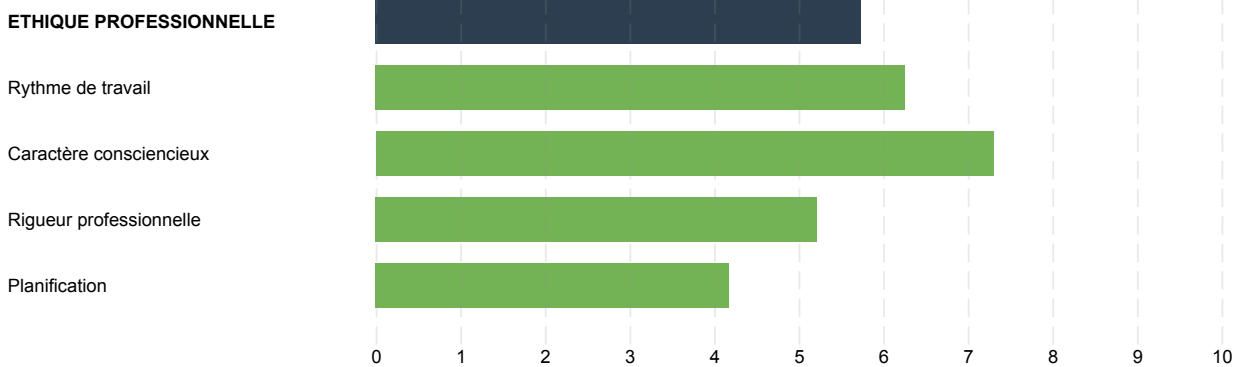
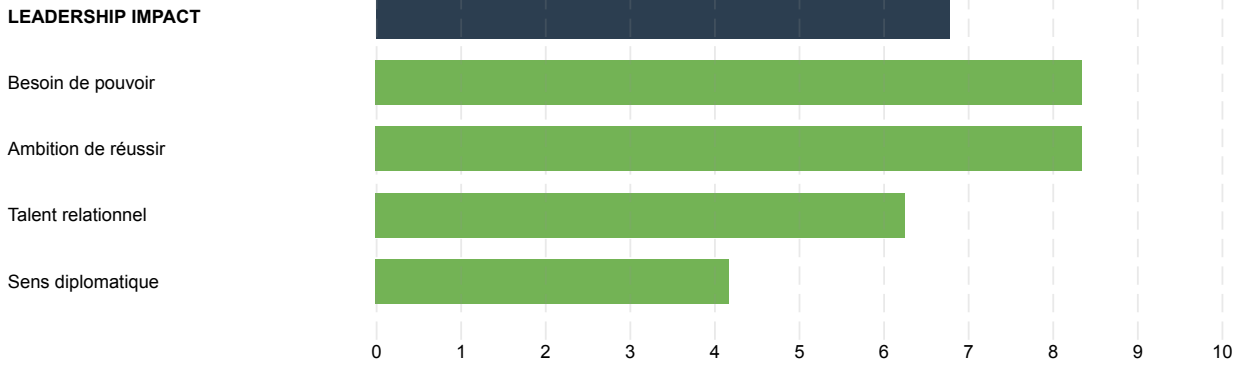
Mme Peslier n'a pas de difficulté à garder le contrôle sur ses impulsions (par exemple: nourriture, cigarettes...). Il est facile pour elle de résister à la frustration et à la tentation de ses désirs. Pendant ses activités, il est rare qu'elle fasse des excès en quoi que ce soit. Elle manifeste une très bonne maîtrise de soi.


Avec un seuil de déclenchement du stress assez élevé, Mme Peslier éprouve une forte résistance. Capable de faire face aux situations stressantes, elle se manifeste comme une personne solide avec du sang-froid. Dans les situations difficiles avec des enjeux majeurs elle ne panique pas, garde la « tête froide » et essaye de se débrouiller avec les problèmes.

NOTES


PROFIL PAR TRAITS

ANALYSE DES TRAITS



 Dimension globale regroupant plusieurs traits de personnalité

 Traits de personnalité caractérisés par leur stabilité dans le temps

 Traits de personnalité susceptibles d'évoluer rapidement dans le temps

PROFIL PAR TRAITS

ANALYSE DES TRAITS

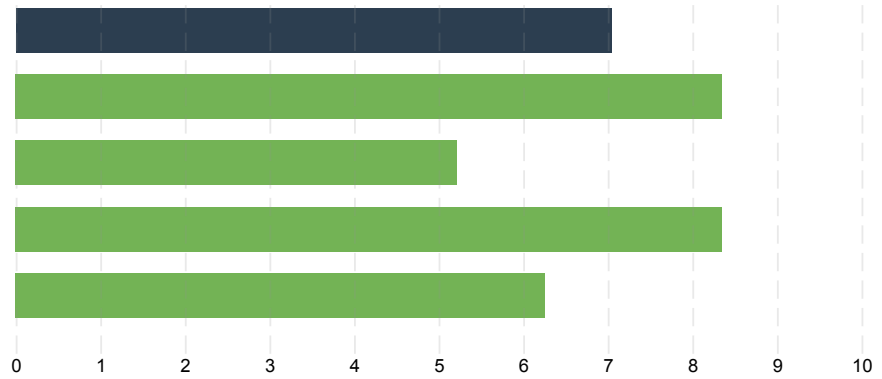
OUVERTURE D'ESPRIT

Créativité conceptuelle

Pratique innovante

Résistance aux changements

Intérêt pour l'abstrait



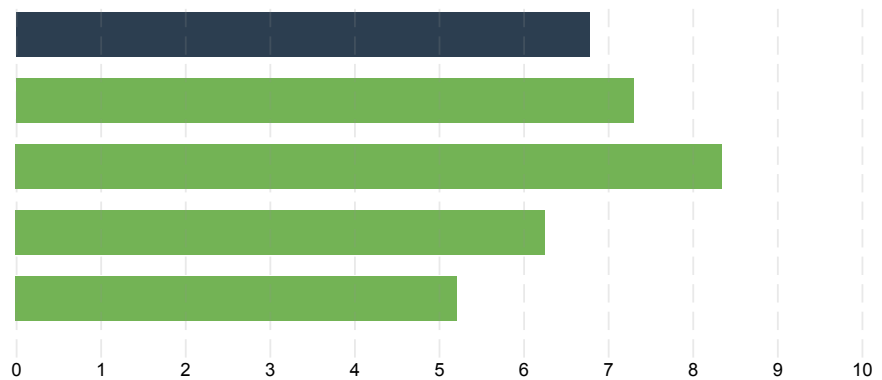
STABILITE EMOTIONNELLE

Contrôle émotions négatives


Résistance au stress

Maîtrise de soi

Confiance en soi


 Dimension globale regroupant plusieurs traits de personnalité

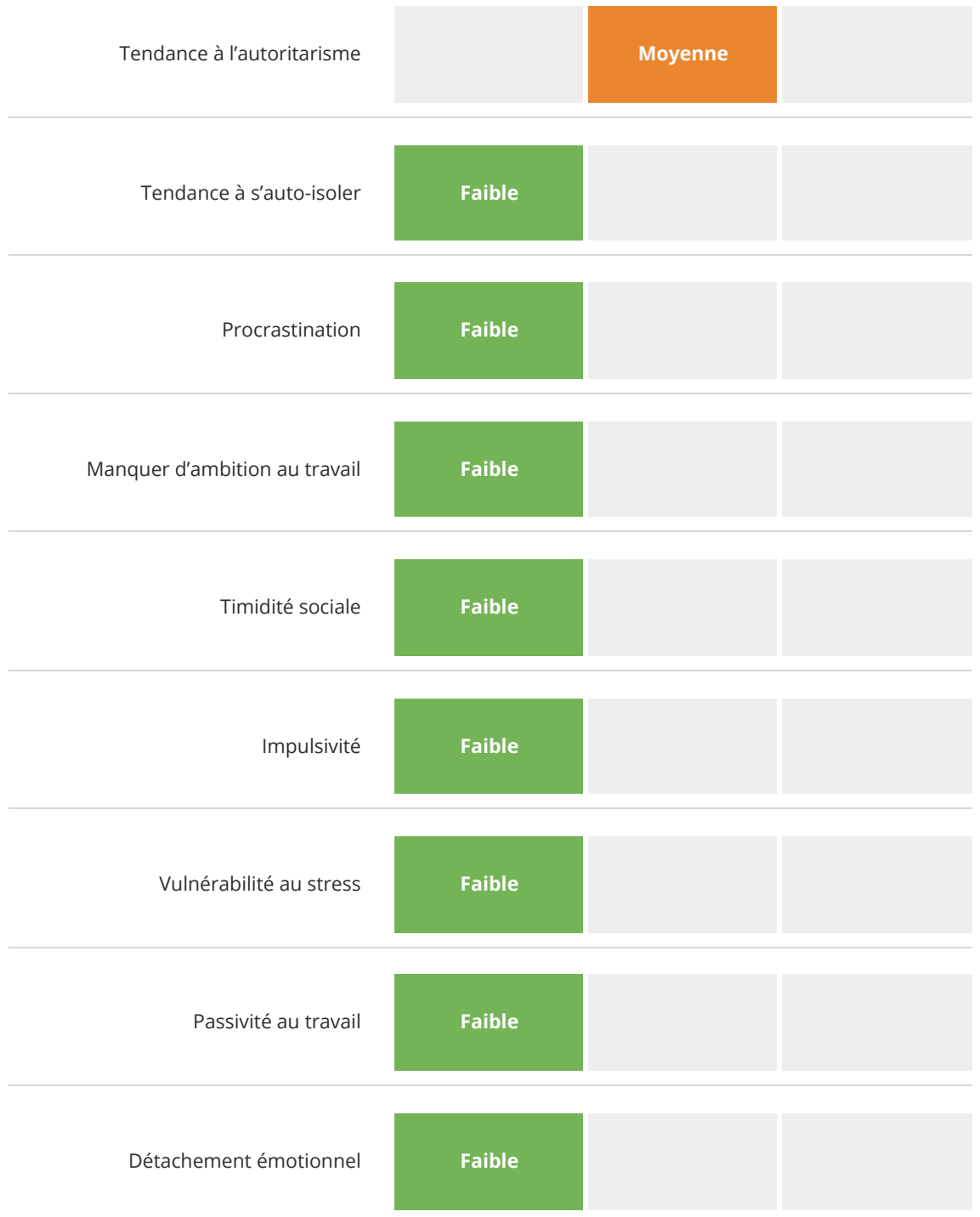
 Traits de personnalité caractérisés par leur stabilité dans le temps

 Traits de personnalité susceptibles d'évoluer rapidement dans le temps

RISQUES POTENTIELS

ANALYSE DES FACTEURS DE RISQUE

PROBABILITÉ DE MANIFESTATION →



Top Assessment s'engage de traiter toutes les candidatures selon le principe d'égalité et de non-discrimination.



🏢 A propos de la société

La société Top Assessment est éditeur de logiciel de recrutement et d'évaluation du potentiel professionnel.

Ce rapport ne constitue aucune forme d'engagement ni de recommandations de la part de la société Top Assessment.

Pour savoir plus : www.topassessment.fr

✉ Contact

contact@topassessment.fr