

## PERSONALITY DETAILS

# Analyse approfondie

|                   |                   |
|-------------------|-------------------|
| Participant       | Stephanie Peslier |
| Date de passation | 16-05-2018        |



**TOP ASSESSMENT**  
We Optimize Your Potential

Les informations fournies dans ce rapport sont confidentielles. Il a été établi sur la base des réponses que Mme Peslier a apportées au test « PERSONALITY » le 16-05-2018 à 21:06:45 (Europe/Paris).

Ce rapport représente une analyse de la personnalité de Stephanie Peslier. Il a été conçu pour faciliter la compréhension de son mode de fonctionnement au quotidien et d'anticiper ses comportements au travail.

Ce rapport a été établi à partir de la perception que Mme Peslier a d'elle-même, donc l'exactitude des résultats, détaillés dans ce rapport, est dépendante de l'honnêteté et de la conscience de soi avec lesquelles elle a complété cette auto-évaluation. Il est possible que certaines conclusions y figurant doivent être modérées, voire infirmées.

Par conséquent, nous vous conseillons de réaliser un entretien de restitution avec Mme Peslier qui vous permettra de recueillir toute l'information dont vous avez besoin pour comprendre la façon concrète dont ses comportements se traduiront au sein de votre structure et relativiser certaines conclusions au besoin.

## CONTRÔLE DE VALIDITÉ

## CONDITIONS DE PASSATION



## Le répondant a déclaré les éléments suivants

J'ai répondu à toutes les questions de façon honnête et précise



J'ai complété l'évaluation dans de bonnes conditions



## Durée de l'évaluation

02  
min

RAPIDE

LENT



## Spontanéité des réponses

100%

SPONTANÉ

RÉFLECHI



## Sincérité des réponses

90%

FORTE

FAIBLE



## Analyse de l'évaluation

Déconnexion(s)

0

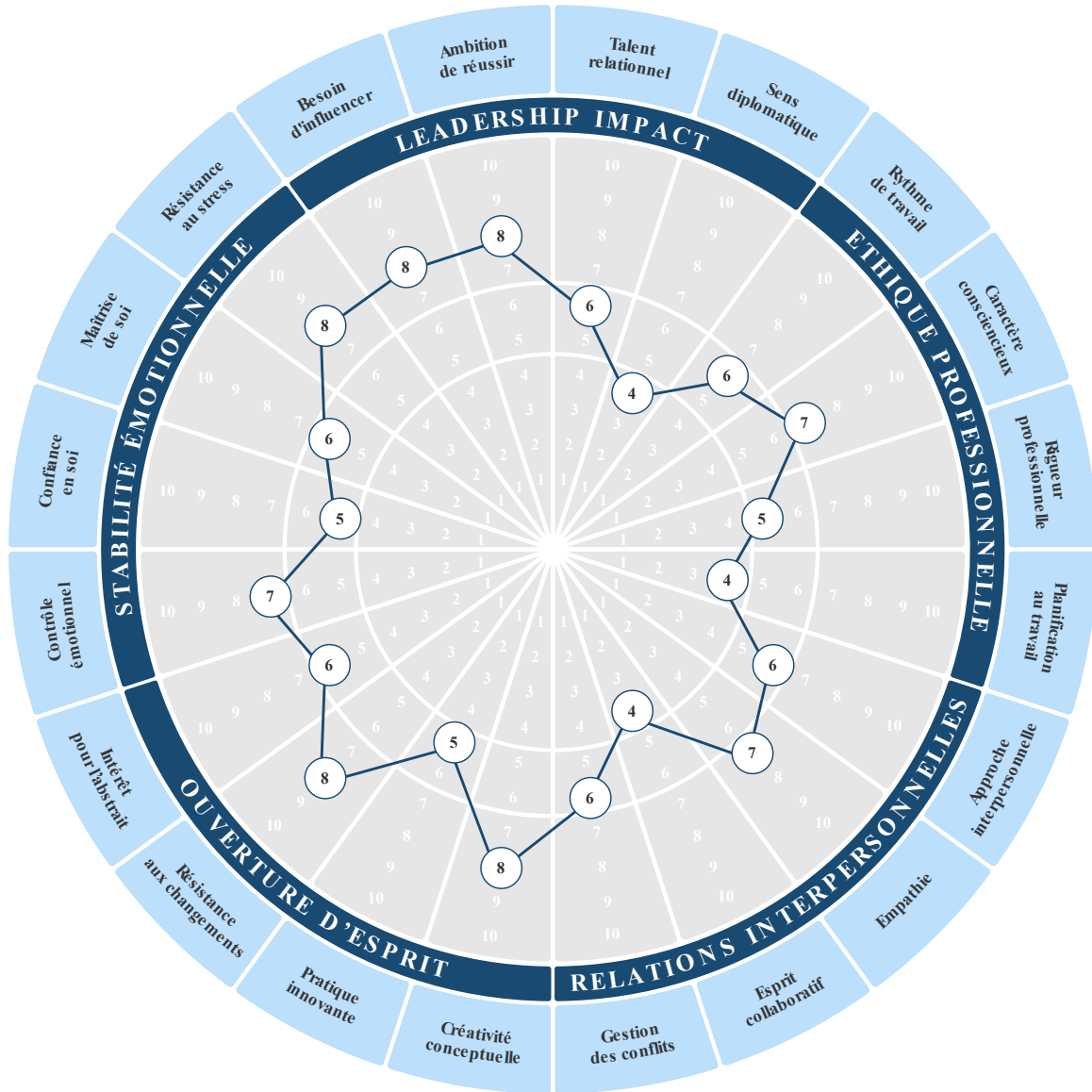
Nombre de déconnexion(s) de  
l'application pendant la passation

Mise(s) en pause

0

Nombre de mise(s) en pause  
automatique(s) de l'application

PROFIL GLOBAL



## Q APPERÇU DE L'ESSENTIEL

 **Leadership impact**

Personne assertive avec une forte confiance en ses capacités de leader, Mme Peslier se positionne naturellement en « tête » de l'équipe de travail. Réfléchie, compétente et prudente, elle recherche toujours la réussite et l'excellence dans son champ d'expertise. Sociable, elle apprécie bien les relations interpersonnelles et se montre capable d'établir de nouveaux contacts. Franche et sincère dans ses opinions, elle s'adresse à ses interlocuteurs directement, sans détour.

 **Ethique professionnelle**

Au travail, Mme Peslier préfère investir son énergie en fonction des contraintes environnementales. Personne fiable et consciencieuse dans l'exécution de son travail, elle remplit scrupuleusement ses obligations et tâches professionnelles. Elle se montre apte à persévérer jusqu'au bout dans les projets importants et passionnants. Spontanée et souple dans l'organisation de son travail, elle s'appuie souvent sur son « intuition » de dernière minute dans la gestion des tâches quotidiennes.


 **Relations interpersonnelles**

Mme Peslier se montre cautionnée par rapport aux intentions des autres. Personne empathique et compatissante, les sentiments jouent un rôle dominant dans ses échanges avec les collègues. Individualiste, elle a tendance à se concentrer sur ses propres objectifs au travail. Elle préfère éviter les affrontements et préserver la bonne entente, mais une fois provoquée, elle n'a pas « peur » des défis, ni de défendre son point de vue.

 **Ouverture d'esprit**

Disposée à concevoir des idées divergentes, Mme Peslier est complètement ouverte vers la nouveauté et les idées non conventionnelles. Elle se montre une personne capable d'appliquer des idées non conventionnelles au service des objectifs bien circonscrits sur son lieu professionnel. Elle pourrait avoir besoin d'être rassurée et convaincue afin d'adapter ses idées et méthodes de travail. Même si elle reste réceptive à ses propres états émotionnels, elle leur accorde très peu d'importance pendant son travail.

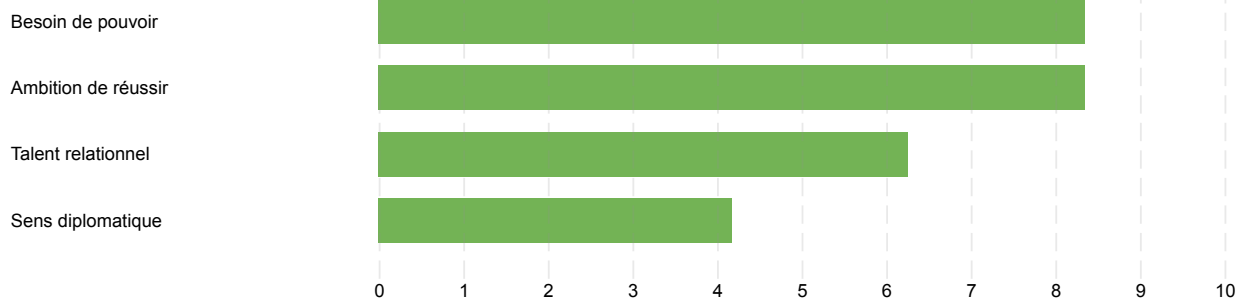
## Q APPERÇU DE L'ESSENTIEL

 **Stabilité émotionnelle**

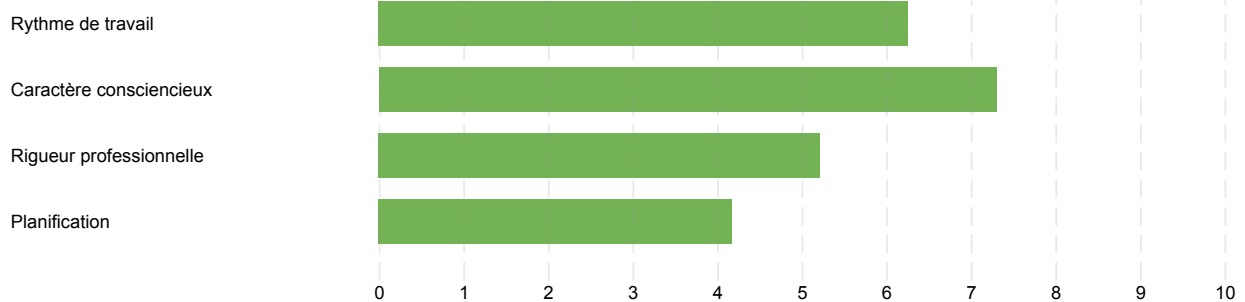
Avec un seuil de déclenchement des affects négatifs assez élevé, Mme Peslier se montre stable au plan émotionnel. Sûre d'elle, elle possède une bonne confiance en soi. Elle est capable de contrôler la fréquence et l'intensité des sentiments négatifs dont elle ressent. Personne solide, elle se sent capable de faire face aux situations stressantes, en réagissant avec calme et pondération.

## ANALYSE DES TRAITS

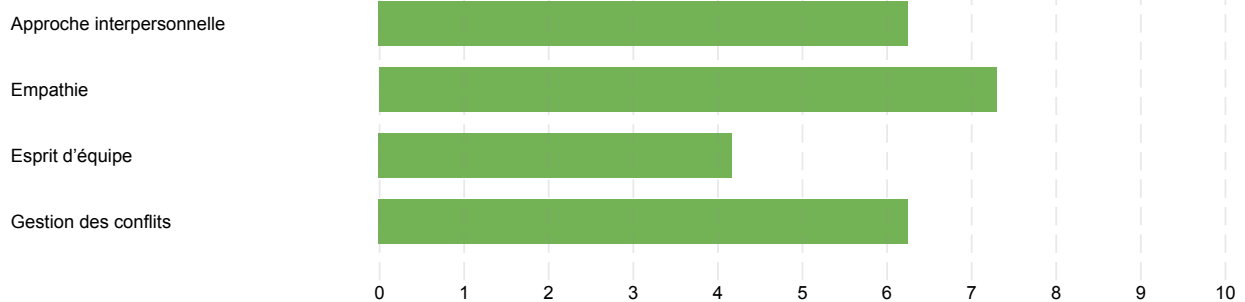
## LEADERSHIP IMPACT




## ETHIQUE PROFESSIONNELLE



## RELATIONS INTERPERSONNELLES



 Dimension globale regroupant plusieurs traits de personnalité

 Traits de personnalité caractérisés par leur stabilité dans le temps

 Traits de personnalité susceptibles d'évoluer rapidement dans le temps

## PROFIL PAR TRAITS

## ANALYSE DES TRAITS

## OUVERTURE D'ESPRIT

Créativité conceptuelle

Pratique innovante

Résistance aux changements

Intérêt pour l'abstrait

0 1 2 3 4 5 6 7 8 9 10

## STABILITE EMOTIONNELLE


Contrôle émotions négatives

Résistance au stress

Maîtrise de soi

Confiance en soi

0 1 2 3 4 5 6 7 8 9 10

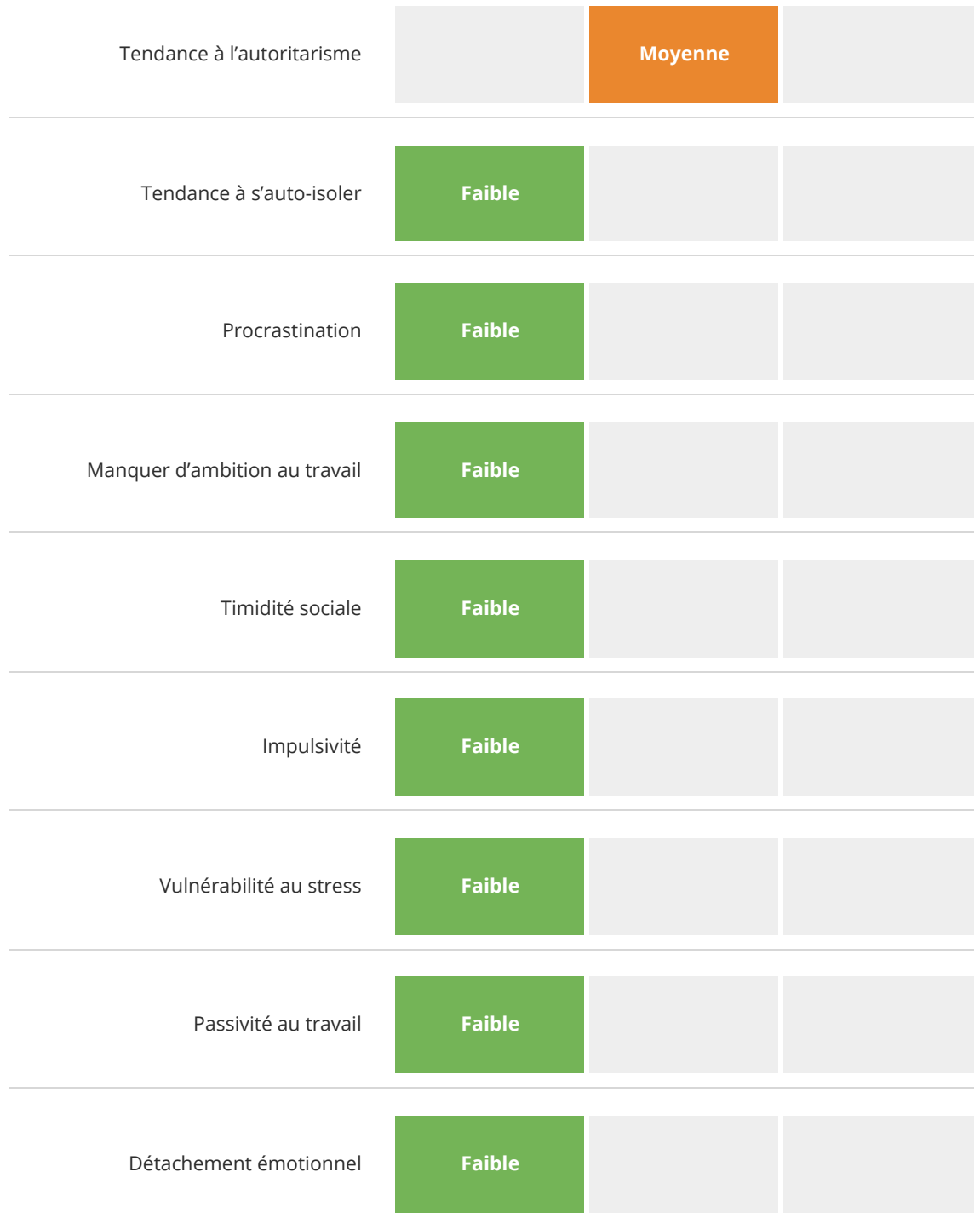
 Dimension globale regroupant plusieurs traits de personnalité Traits de personnalité caractérisés par leur stabilité dans le temps Traits de personnalité susceptibles d'évoluer rapidement dans le temps



## RISQUES POTENTIELS

## ANALYSE DES FACTEURS DE RISQUE

PROBABILITÉ DE MANIFESTATION →



**Top Assessment s'engage de traiter toutes les candidatures selon le principe d'égalité et de non-discrimination.**



## **🏢 A propos de la société**

La société Top Assessment est éditeur de logiciel de recrutement et d'évaluation du potentiel professionnel.

Ce rapport ne constitue aucune forme d'engagement ni de recommandations de la part de la société Top Assessment.

Pour savoir plus : [www.topassessment.fr](http://www.topassessment.fr)

## **✉ Contact**

[contact@topassessment.fr](mailto:contact@topassessment.fr)